

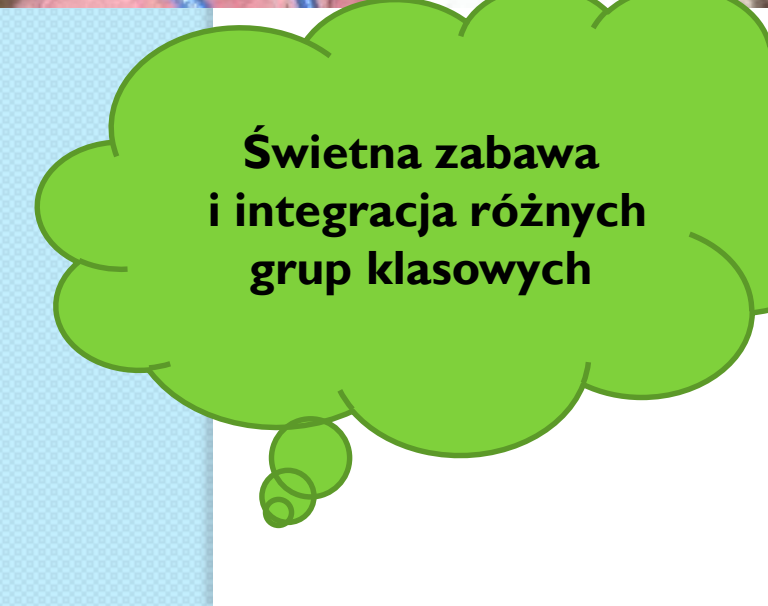


# „Bezpieczeństwo w sieci”

Szkoła Podstawowa Milenium w Popowie Kościelnym

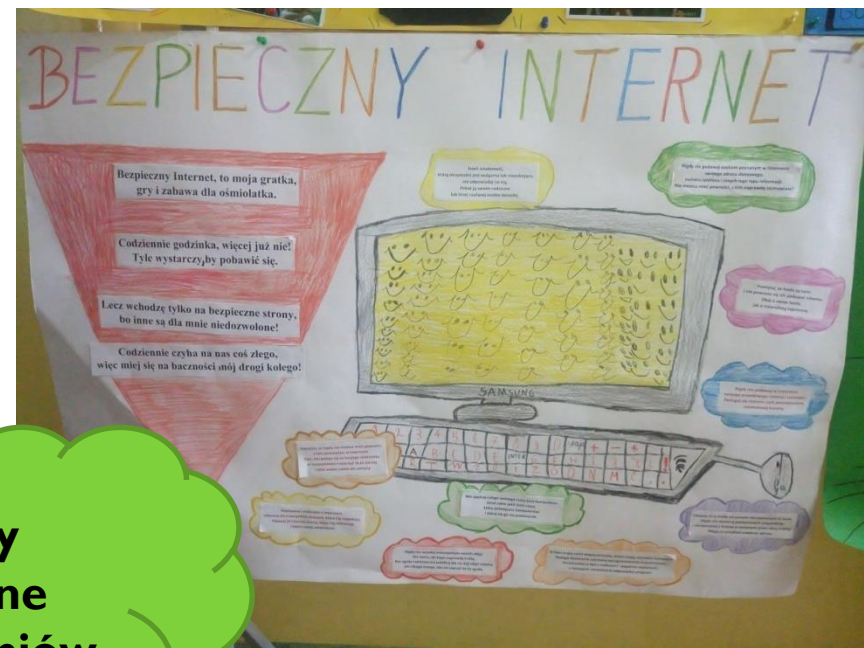



**Podjęmowanie  
wspólnych działań**



**Świetna zabawa  
i integracja różnych  
grup klasowych**





**Plakaty wykonane przez uczniów**



**Dzień Bezpiecznego Internetu (DBI)**  
 obchodzony jest w Europejskiej Unii  
 od 2005 r. Wskazuje na znaczenie do osiągnięcia  
 maksymalnego potencjału, dla każdego dziecka  
 dostępu do Internetu i jego korzyści, podczas z  
 należącej ostrożności.

**DBI ma na celu przede wszystkim inicjowanie i  
 przygotowanie działań na rzecz bezpiecznego dostępu  
 dzieci i młodzieży do zasobów Internetowych,  
 zapewnienie rodziców, nauczycieli i wychowawców  
 z problematyką bezpieczeństwa i online oraz promocję  
 pozytywnego wykorzystania Internetu.**



**1902-2018** 116-lecie niepodległości państwa polskiego.  
 Kulturotwórczość i kultura polska w świecie.  
 Kulturotwórczość i kultura polska w świecie.  
 Kulturotwórczość i kultura polska w świecie.  
 Kulturotwórczość i kultura polska w świecie.

**Problemy związane z Internetem**  
 Dzieci i młodzież nie są w pełni świadome zagrożeń, które niesie ze sobą Internet. Często nie wiedzą, jak bezpiecznie korzystać z Internetu, jak chronić swoje dane i jak rozpoznawać zagrożenia. Wiele z nich nie wie, jak bezpiecznie korzystać z Internetu, jak chronić swoje dane i jak rozpoznawać zagrożenia.



**Czy wiesz, że:**

- historia Internetu zaczyna się w województwie - pierwsze sieci, w roku 1969, powstały na potrzeby armii amerykańskiej.
- pierwszy e-mail został wysłany na pocztą lat 70-tych czyli około 40 lat temu,
- słowo „Internet” zaczęło używać w roku 1974,
- pierwsza przeglądarka powstała w 1990 roku,
- polka została przyłączona do Internetu w roku 1993,
- pierwszym polskim portalem był Wirtualna Polska, powstała w 1995 roku.



# Zagrożenia

Niebezpieczne strony	Wirusy	Niebezpieczne komentarze
Szkodliwe treści	Cyberprzemoc	Haki

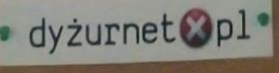

# Zasady bezpiecznego internetu

<p><b>1. Zabezpiecz swój sprzęt</b> – komputer, telefon, tablet. Zainstaluj antywirus, pamiętaj o aktualizacjach, nie klikaj w nieznane linki i nie pobieraj podejrzanych załączników.</p>	<p><b>2. Dbaj o swoją prywatność</b> Skonfiguruj ustawienia prywatności. Nikomu nie udostępniaj swoich haseł.</p>	<p><b>3. Szanuj siebie</b> Dbaj o swój pozytywny wizerunek w sieci.</p>	<p><b>4. Szanuj innych</b> Nie wyzywaj, nie obrażaj, nie kłóć.</p>
<p><b>5. Szanuj swój czas</b> Zachowaj umiar w spędzaniu czasu w sieci.</p>	<p><b>6. Bądź krytyczny</b> Nie wszystkie informacje dostępne w Internecie są prawdziwe.</p>	<p><b>7. Przemysł, zanim włączysz</b> Tu, co wchodzi do sieci, zostaje tam na zawsze.</p>	<p><b>8. Korzystaj z mediów społecznościowych</b> Zastanów się jak często chcesz wykonywać swoje postępowania.</p>
<p><b>9. Pamiętaj, że</b> Pamiętaj, że...</p>			

Więcej informacji znajdziesz tutaj



tutaj



**Gazetka informacyjna na korytarzu szkolnym**



Przedstawienie  
przygotowane przez  
uczniów  
„ Bądź bezpieczny  
w sieci” w ramach Dnia  
Bezpiecznego Internetu







**Zdobywanie wiedzy  
poprzez zabawę**



# Organizacja konkursów klasowych dotyczących bezpieczeństwa w sieci






**Aktywny udział uczniów. Praktyczne wykorzystanie stron internetowych.**







**Warsztaty dla uczniów  
w ramach projektu  
„Cybernauki – kompleksowy  
projekt kształtowania  
bezpiecznych zachowań  
w sieci”**



Efekty podejmowanych działań






**Zadowolenie i uśmiech na twarzy uczestników warsztatów**



**Poszerzenie wiedzy**



**Dziękujemy za uwagę!**